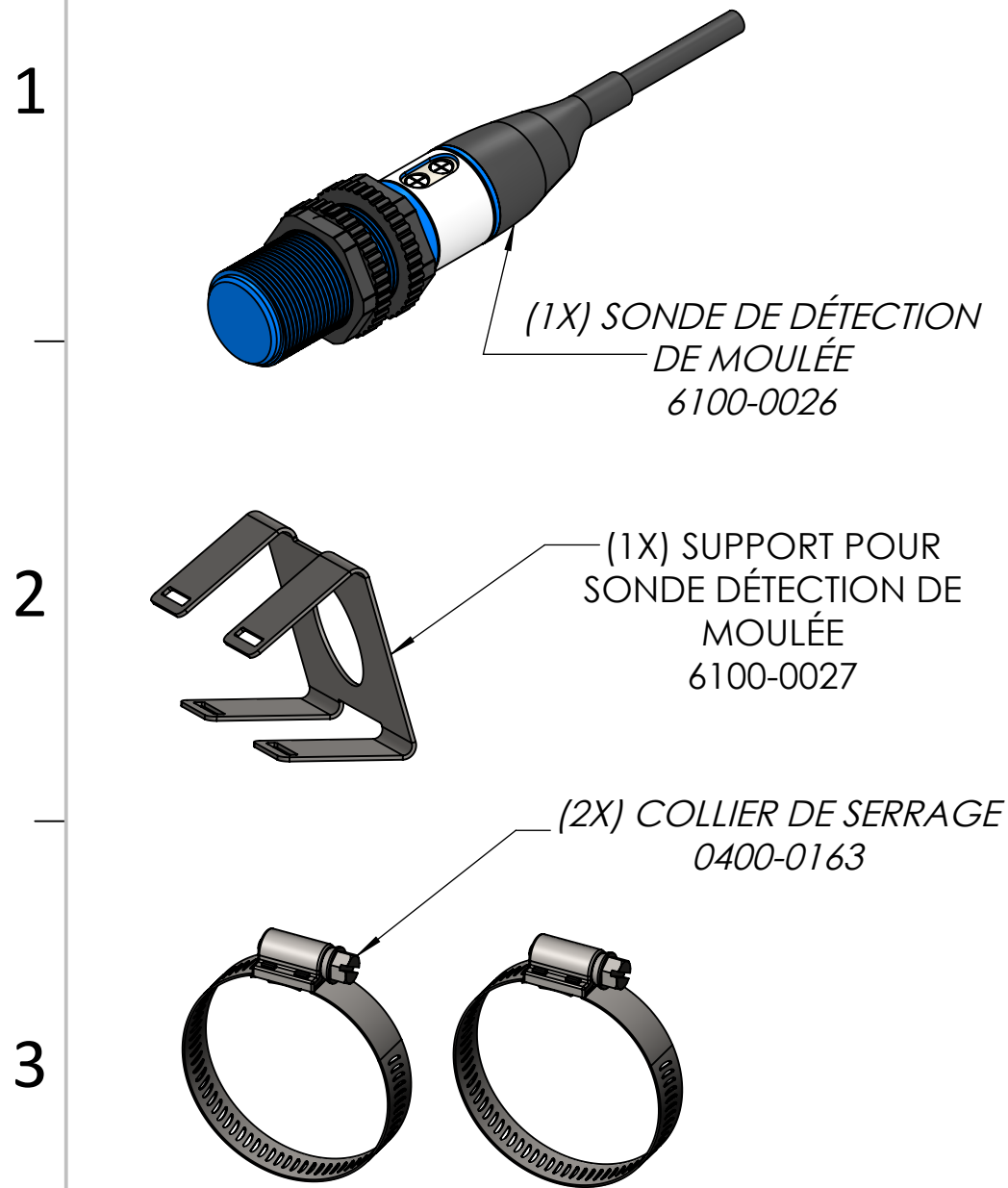
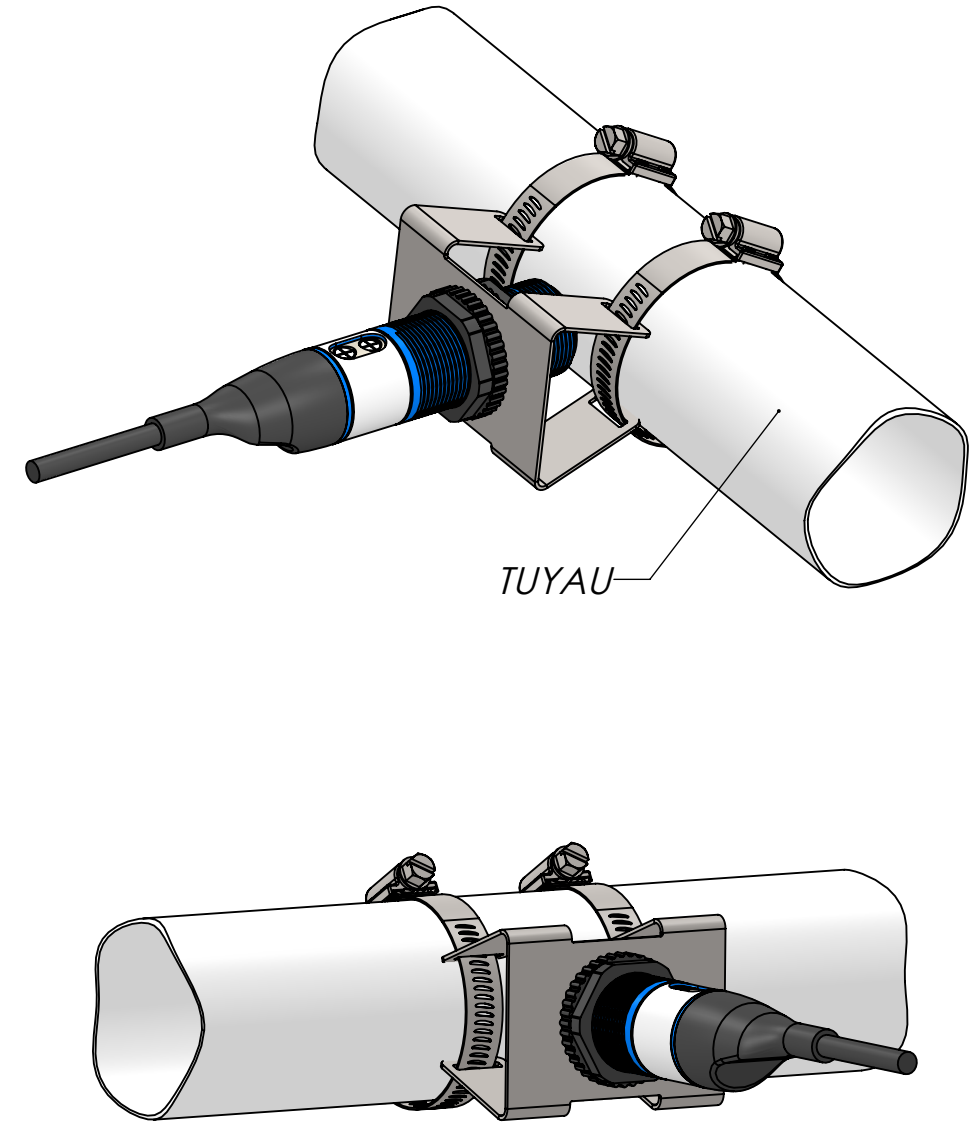


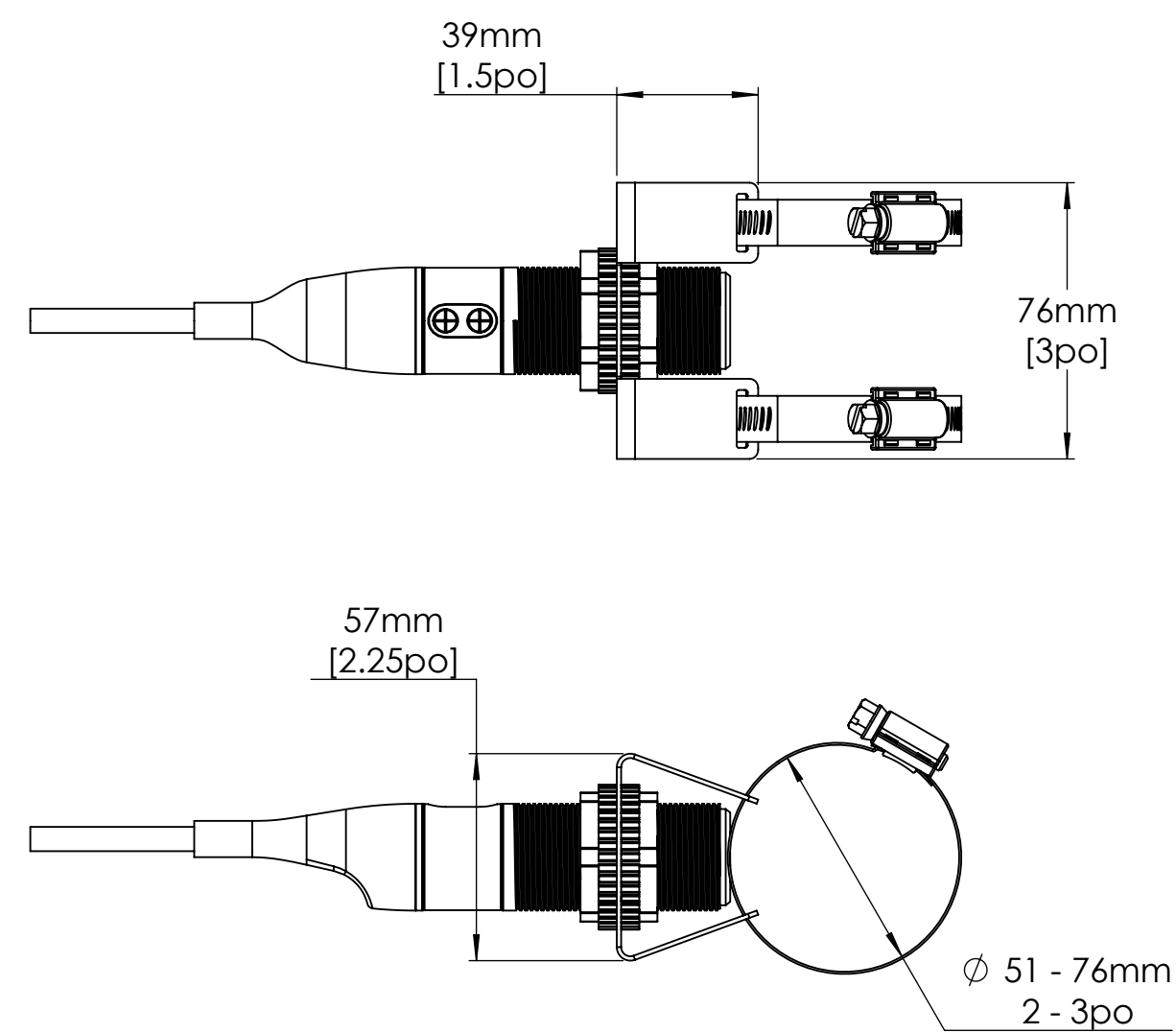
A INCLUS DANS LE KIT :



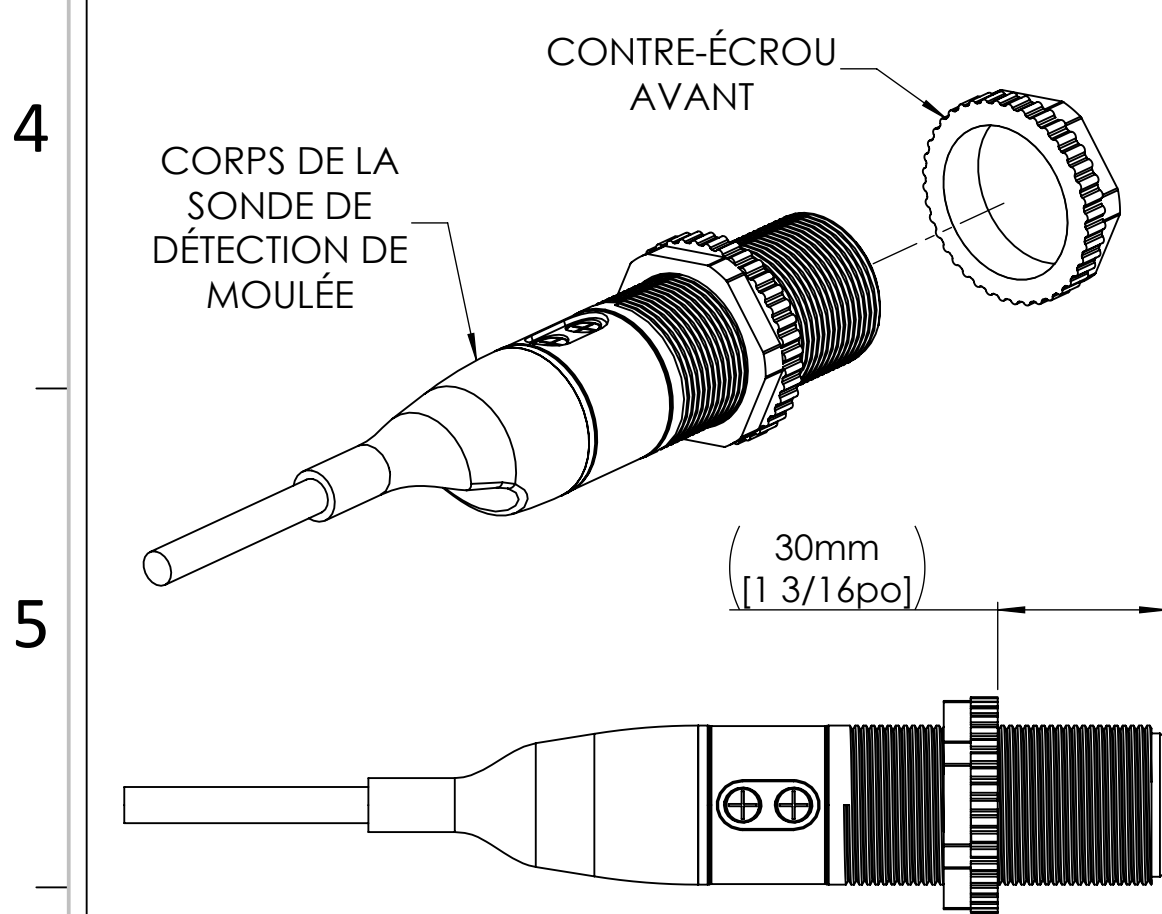
C INSTALLATION TYPIQUE



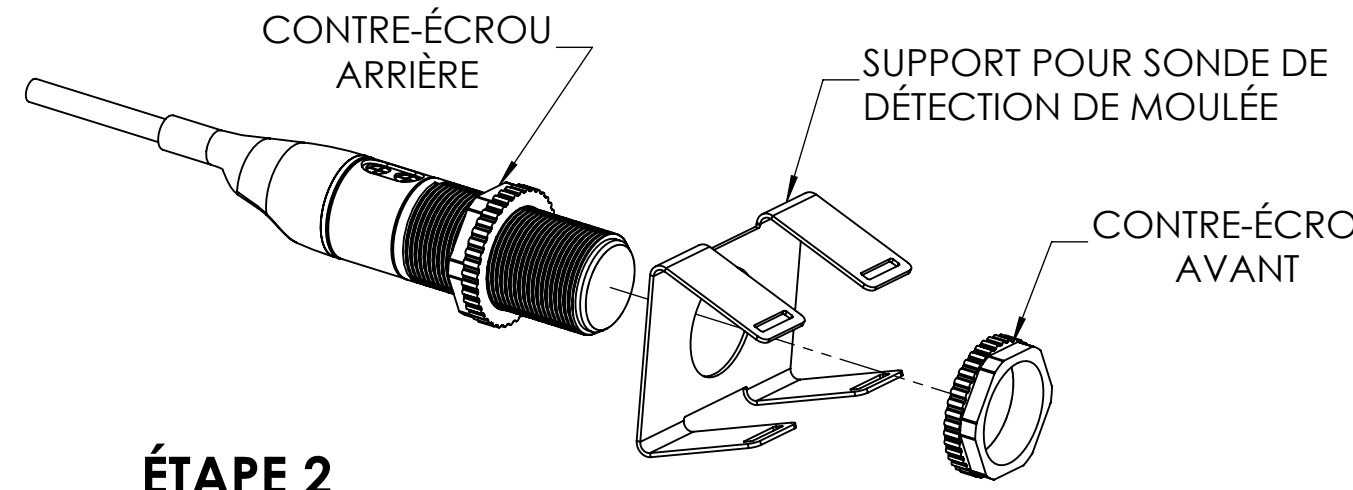
E DIMENSIONS



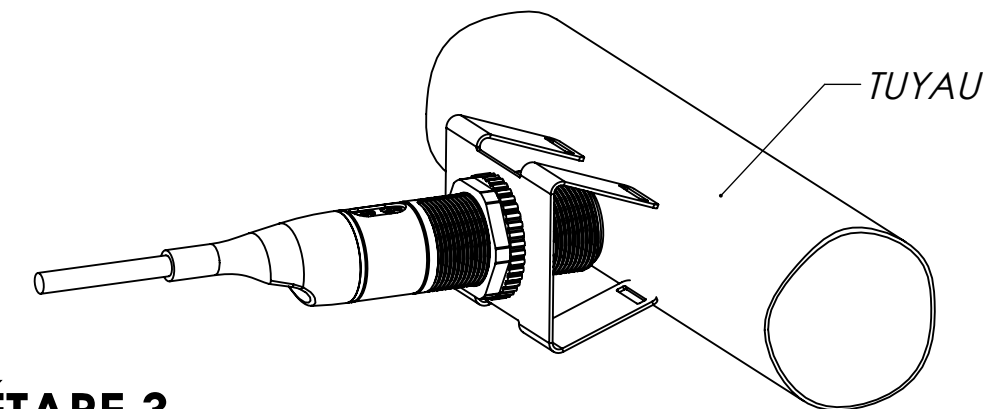
GUIDE D'INSTALLATION



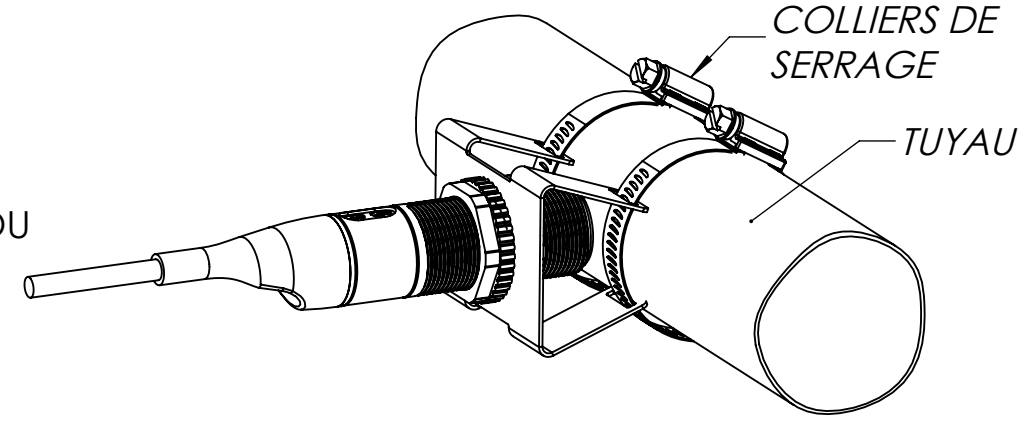
ÉTAPE 1
 1- DÉVISSER LE CONTRE-ÉCROU AVANT TEL QU'ILLUSTRÉ.
 2- AJUSTER LA DISTANCE ENTRE L'EXTRÉMITÉ DE LA SONDE ET LE SECOND CONTRE-ÉCROU À ENVIRON 30mm [1 3/16po]. CETTE VALEUR VA ASSURER UN DÉGAGEMENT ENTRE 3mm [1/8po] ET 6mm [1/4po] POUR UN TUYAU STANDARD DE DIAMÈTRE EXTÉRIEUR ÉGALE À 60mm. MODIFIER LA DISTANCE SUIVANT VOTRE INSTALLATION, SI NÉCESSAIRE.




ÉTAPE 2
 1- INSTALLER LE SUPPORT DE LA SONDE DE MOULÉE ET SERRER LE CONTRE-ÉCROU AVANT POUR L'IMMOBILISER.



ÉTAPE 3
 1- POSITIONNER L'ASSEMBLAGE SUR LE TUYAU ET L'ORIENTER TEL QUE REQUIS.
 2- S'ASSURER QUE LE DÉGAGEMENT ENTRE L'EXTRÉMITÉ DU CAPTEUR ET LE CONTRE ÉCROU EST ENTRE 3mm [1/8po] ET 6mm [1/4po]. AJUSTER LE DÉGAGEMENT, SI NÉCESSAIRE.



ÉTAPE 4
 1- INSTALLER LES DEUX COLLIER DE SERRAGE POUR IMMOBILISER L'ASSEMBLAGE SUR LE TUYAU.



ÉTAPE 5
 1- CONSULTER LE MANUEL TECHNIQUE DE LA SONDE OU SE RÉFÉRER AU PICTOGRAMME SUR LE CORPS DE LA SONDE POUR EFFECTUER LE BRANCHEMENT.
 2- UTILISER UN PETIT TOURNEVIS POUR AJUSTER LE DÉLAI ET LA SENSIBILITÉ DE LA SONDE SELON LES BESOINS (IL FAUT AVOIR LA MOULÉE DANS LE TUYAU POUR CETTE ÉTAPE).

Propriétaire

MAXIMUS[®]
 Une entreprise d'Ingersoll Rand

Confidentialité et politiques

Ce document est la propriété MAXIMUS et ne peut être utilisé pour d'autres fins que celles pour lesquelles il a été préparé et soumis. Aucune reproduction ne peut être faite sans autorisation.

The information contained in this drawing is the sole property of MAXIMUS. Any reproduction in part or as a whole without the written permission is prohibited.

©2019-2026 Tous les droits réservés / All rights reserved.

No. de produit / Product Part Number:
5000-0003

Designation du produit / Product Name
KIT SONDE DE DÉTECTION DE MOULÉE 90-265VCA

Titre du dessin / Drawing Title
GUIDE D'INSTALLATION

Révision / Revision Feuille / Sheet:
01 1 / 1

Matériau / Material specifications:
S/O

Unités / Units:
mm[po]

Tolérances Standard:
Pouces/Inches
 X/X ± 1/16"
 X.XX" ± 0.03"
 X.XXX" ± 0.010"

Millimètres/Millimeters
 X.X ± 0.8
 X.XX ± 0.25

Angle
 X.X° ± 0.5°

Dernière mise à jour / Last update date:
2026-05-06

Dessiné par / Drawn by: [Signature]

Approuvé par / Approved by: [Signature]

Historique de révision / Revision history:

REV.	DESCRIPTION
00	RELACHE INITIALE -REMPLECE 105-00028KIT
01	NUMÉRO DE PRODUIT ÉTAIT 6100-0026KIT

